

INCONTRO Azienda – OO.SS.

Roma, 20 settembre 2010

Fabrizio Iovino

Resp. TA/GCSSL



Indice

Attuazione accordo Azienda – OO.SS. in materia di operatori VDT

- Stato di avanzamento della sorveglianza sanitaria per OSP vdt e visite mediche per monoperatori
- Fornitura sedute operative per UP



ACCORDO SINDACALE del 25 Marzo 2010 (Esposizione a rischio VDT)

- ➔ Sorveglianza sanitaria rivolta agli Operatori di Sportello (Cluster B, A2, A1)
- ➔ Visite VDT nel periodo: giugno 2010 – marzo 2011
- ➔ Visite mediche volontarie per i Monoperatori



Sorveglianza Sanitaria (visite OSP x esposizione a rischio VDT)

REGOLE ATTUATIVE

(MODALITA' 1)

Visite di Sorveglianza Sanitaria da effettuare in ambienti di Poste Italiane:

- A) Ambulatori presenti c/o le sedi Aziendali;**
- B) Locali disponibili all'interno degli UP blindati, allo scopo allestite utilizzando attrezzature mobili del MCT (lettino mobile + ergo vision)**

Nei casi di cui al punto B) – il MCT eseguirà contestualmente il sopralluogo degli ambienti di lavoro, redigendo apposito verbale su format fornito



Sorveglianza Sanitaria (visite OSP x esposizione a rischio VDT)

REGOLE ATTUATIVE

(SEGUE MODALITA' 1)

La pianificazione delle visite avviene di concerto tra:

- Il Medico Competente
- RU di Filiale
- ATTA\SSL interessata

E si basa sui seguenti elementi di organizzativi:

- Visite almeno per 3 gg a settimana
- Visite giornaliere ≥ 20
- Confluenza, presso le sedi di cui ai punti A e B, delle risorse applicate in UP ubicate nelle vicinanze (in questo caso saranno da considerare solo gli uffici che consentiranno l'espletamento della visita in tempi non superiori ai 45 minuti (andata + visita + rientro)



Sorveglianza Sanitaria (visite OSP x esposizione a rischio VDT)

REGOLE ATTUATIVE

(MODALITA' 2)

Visite di Sorveglianza sanitaria da effettuare con uso di Ambulatorio Mobile:

- A) Ambulatorio Mobile messo a disposizione dal MCT;**
- B) Ambulatorio Mobile a Noleggio**

Il MCT esegue contestualmente il sopralluogo degli ambienti di lavoro, presso l'UP ove stazionerà l'ambulatorio mobile, redigendo apposito verbale su format fornito

- Tempi di attuazione contenuti**
- Incremento dei MCT**
- Gestione delle visite in parallelo**



Sorveglianza Sanitaria (visite OSP x esposizione a rischio VDT)

REGOLE ATTUATIVE

(SEGUE MODALITA' 2)

La pianificazione delle visite avviene di concerto tra:

- *Il Medico Competente*
- *RU di Filiale*
- *ATTA\SSL interessata*

E si basa sui seguenti elementi di organizzativi:

- *Visite almeno per 3 gg a settimana*
- *Visite giornaliere ≥ 20 (per ammortizzare l'utilizzo del mezzo mobile in caso di noleggio)*
- *Confluenza, presso le sedi di cui ai punti A e B, delle risorse applicate in UP ubicate nelle vicinanze (in questo caso saranno da considerare solo gli uffici che consentiranno l'espletamento della visita in tempi non superiori ai 45 minuti (andata + visita + rientro))*



Il medico competente

I Medici Competenti Territoriali nominati dai Datori di Lavoro di Mercato Privati, per l'attuazione della Sorveglianza Sanitaria sull'intero territorio nazionale, sono attualmente **n. 50**



Le visite di sorveglianza sanitaria per OSP VDT e le visite mediche per “monoperatori” che hanno aderito alla campagna di comunicazione predisposta “*ad hoc*” sono iniziate:

- nel mese di maggio presso le Filiali di Roma Est e Viterbo (per testare le modalità organizzative)
- dal mese di giugno gradualmente presso le restanti Filiali sul territorio nazionale

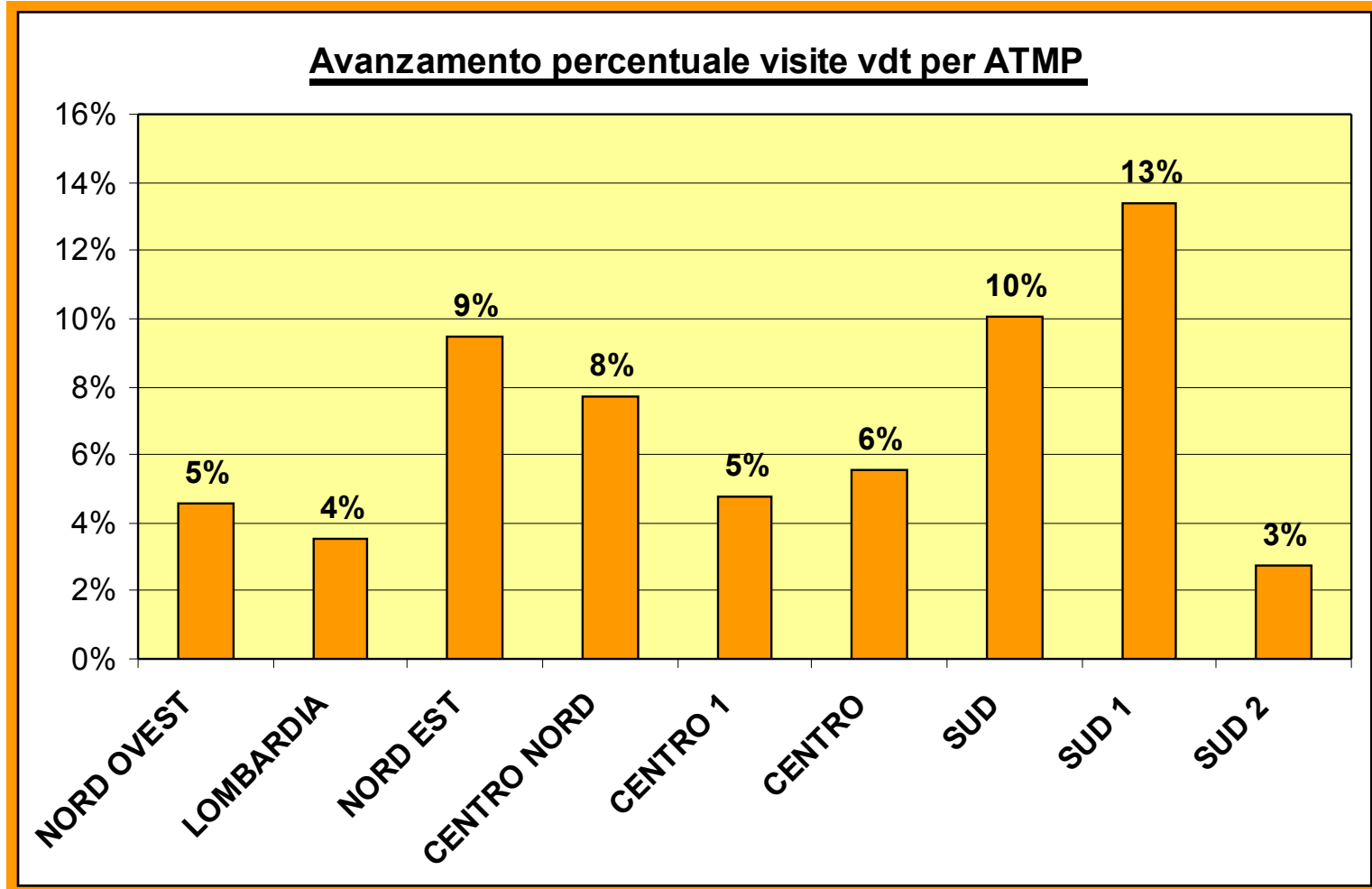


Lo stato di avanzamento delle visite complessivamente effettuate, aggiornato al 15 settembre 2010, è riassunto per ATMP nella seguente tabella:

ATMP	Visite effettuate	% completamento
NORD OVEST	181	5%
LOMBARDIA	204	4%
NORD EST	411	9%
CENTRO NORD	281	8%
CENTRO 1	168	5%
CENTRO	383	6%
SUD	547	10%
SUD 1	475	13%
SUD 2	83	3%
TOTALE	2733	7%



Lo stato di avanzamento delle visite complessivamente effettuate, aggiornato al 15 settembre 2010, è riassunto per ATMP nel seguente grafico:

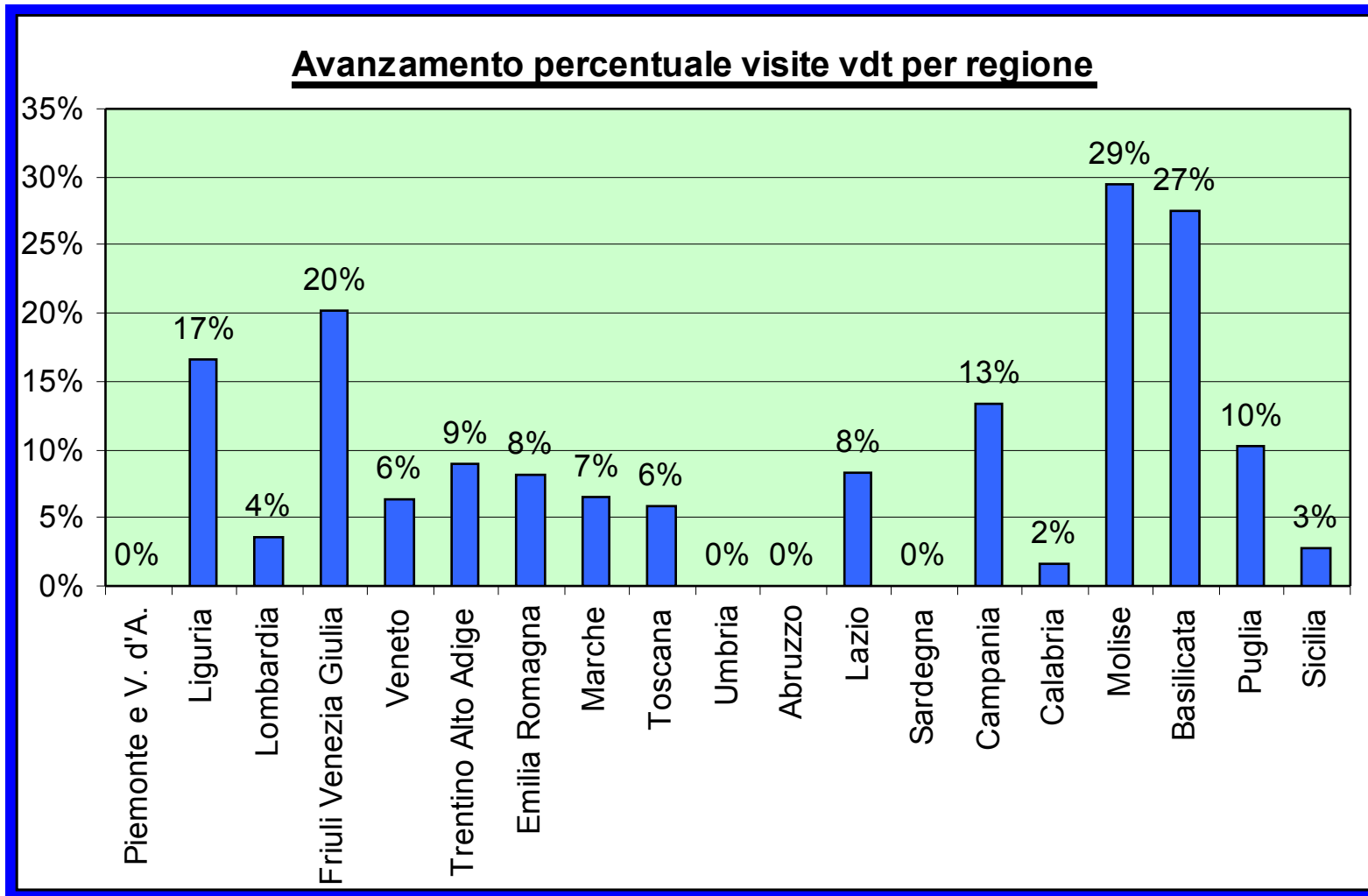


Dettaglio per regione dello stato di avanzamento delle visite complessivamente effettuate, aggiornato al 15 settembre 2010:

Regione	Visite effettuate	% completamento
Piemonte e V. d'A.	0	0%
Liguria	181	17%
Lombardia	204	4%
Friuli Venezia Giulia	177	20%
Veneto	191	6%
Trentino Alto Adige	43	9%
Emilia Romagna	212	8%
Marche	69	7%
Toscana	168	6%
Umbria	0	0%
Abruzzo	0	0%
Lazio	383	8%
Sardegna	0	0%
Campania	522	13%
Calabria	25	2%
Molise	75	29%
Basilicata	100	27%
Puglia	300	10%
Sicilia	83	3%
TOTALE	2733	7%



Dettaglio per regione dello stato di avanzamento delle visite complessivamente effettuate, aggiornato al 15 settembre 2010:

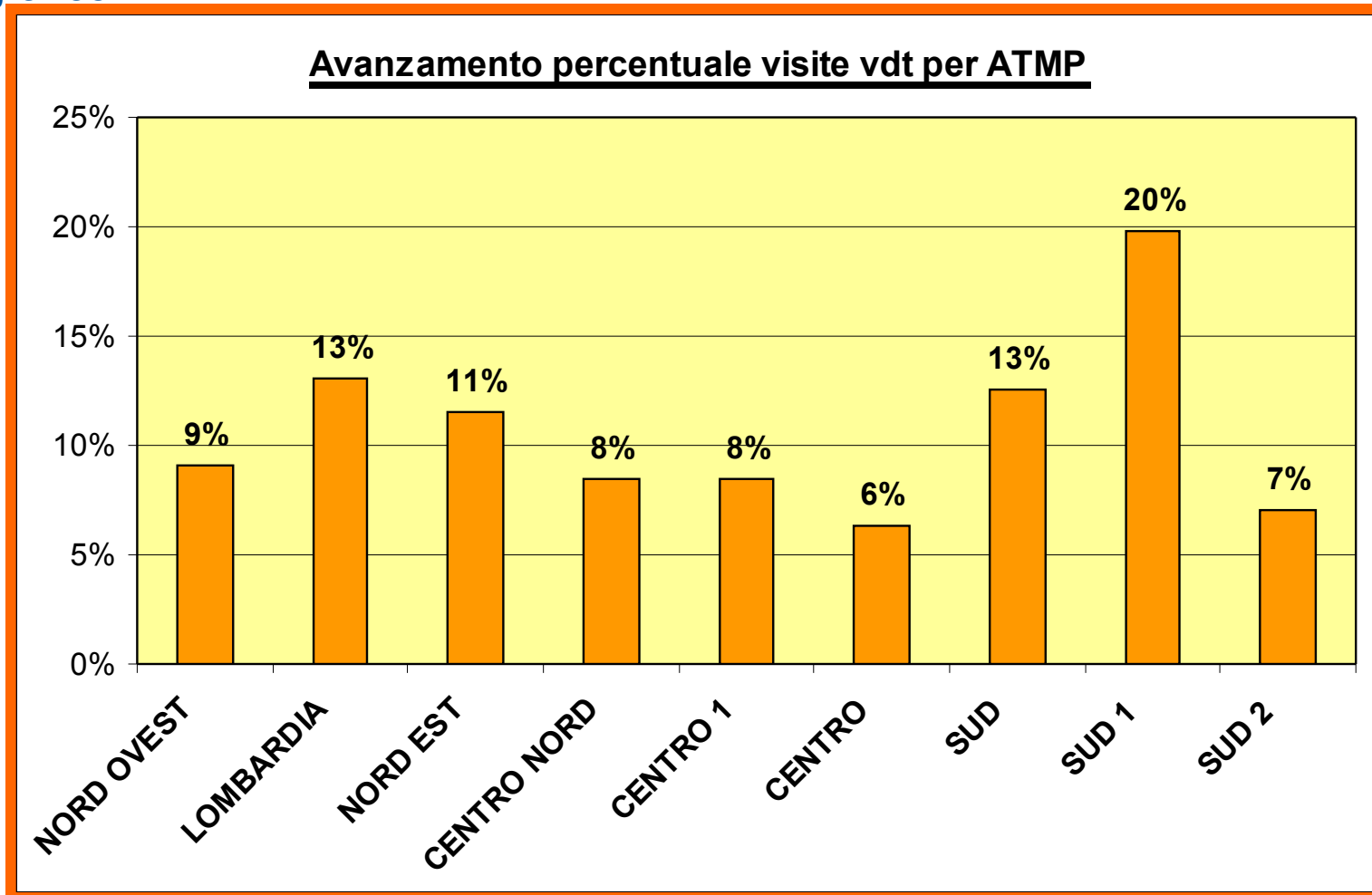


Lo stato di avanzamento delle visite complessivamente effettuate, aggiornato al **30 settembre 2010**, è riassunto per ATMP nella seguente tabella:

ATMP	Visite effettuate	% completamento
NORD OVEST	359	9%
LOMBARDIA	743	13%
NORD EST	503	11%
CENTRO NORD	303	8%
CENTRO 1	296	8%
CENTRO	437	6%
SUD	663	13%
SUD 1	702	20%
SUD 2	216	7%
TOTALE	4222	11%



Lo stato di avanzamento delle visite complessivamente effettuate, aggiornato al **30 settembre 2010**, è riassunto per ATMP nel seguente grafico:

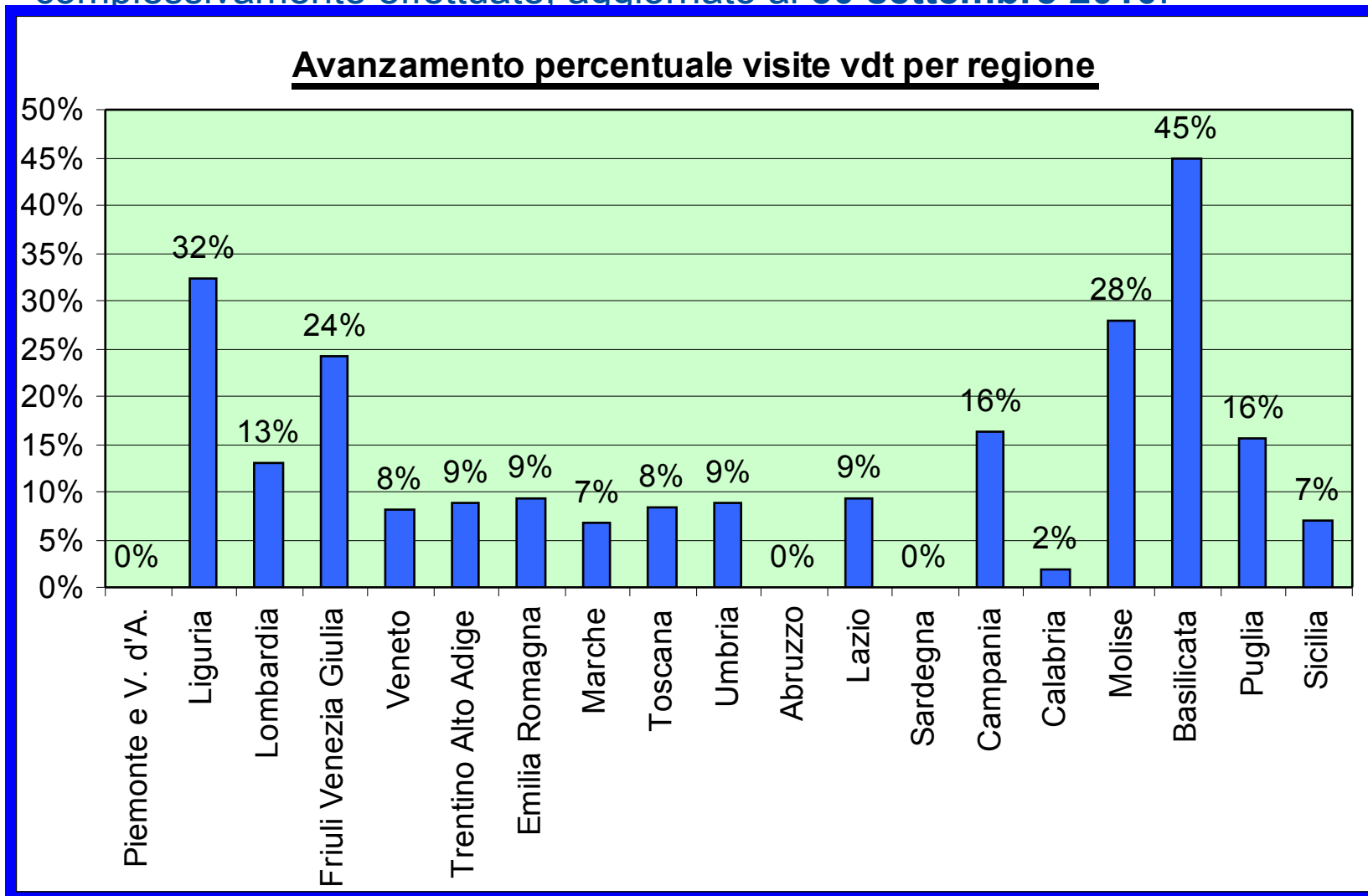


Dettaglio per regione dello stato di avanzamento delle visite complessivamente effettuate, aggiornato al **30 settembre 2010**:

Regione	Visite effettuate	% completamento
Piemonte e V. d'A.	0	0%
Liguria	359	32%
Lombardia	743	13%
Friuli Venezia Giulia	212	24%
Veneto	249	8%
Trentino Alto Adige	42	9%
Emilia Romagna	231	9%
Marche	72	7%
Toscana	241	8%
Umbria	55	9%
Abruzzo	0	0%
Lazio	437	9%
Sardegna	0	0%
Campania	638	16%
Calabria	25	2%
Molise	75	28%
Basilicata	176	45%
Puglia	451	16%
Sicilia	216	7%
TOTALE	4222	11%



Dettaglio per regione dello stato di avanzamento delle visite complessivamente effettuate, aggiornato al **30 settembre 2010**:



➔Formazione

➔Verrà utilizzato il medesimo corso per il rischio VDT attualmente erogato in modalità e-learning al personale individuato nel DVR come esposto allo specifico rischio. Il corso sarà illustrato nel prossimo EBF.

➔Informazione.

➔Tramite opuscolo informativo destinato al personale esposto al rischio specifico VDT.



Fornitura sedute operative per UP (accordo VDT 25 marzo 2010)



Fornitura sedute operative 2010 - accordo del 25 marzo 2010				
	Regioni	sedie	sedie alte per UP a	Totale
NORD OVEST	liguria	526	199	725
	valle d'aosta	37	21	58
	piemonte	883	413	1.296
	Totale	1.446	633	2.079
NORD EST	veneto	644	637	1.281
	friuli v.g.	409	189	598
	trentino a.a.	48*	113*	161*
	Totale	1.053	826	1.879
LOMBARDIA	Lombardia	849	485	1.334
CENTRO NORD	emilia romagna	391	120	511
	marche	195	81	276
	Totale	586	201	787
CENTRO 1	toscana	452	134	586
	umbria	74	33	107
	Totale	526	167	693
CENTRO	lazio	212	78	290
	abruzzo	67	24	91
	sardegna	93	32	125
	Totale	372	134	506
SUD	campania	1.544	400	1.944
	calabria	667	224	891
	Totale	2.211	624	2.835
SUD 1	puglia	640	280	920
	basilicata	123	50	173
	molise	81	49	130
	Totale	844	379	1.223
SUD 2	sicilia	621	303	924
Totale		8.508	3.752	12.260

